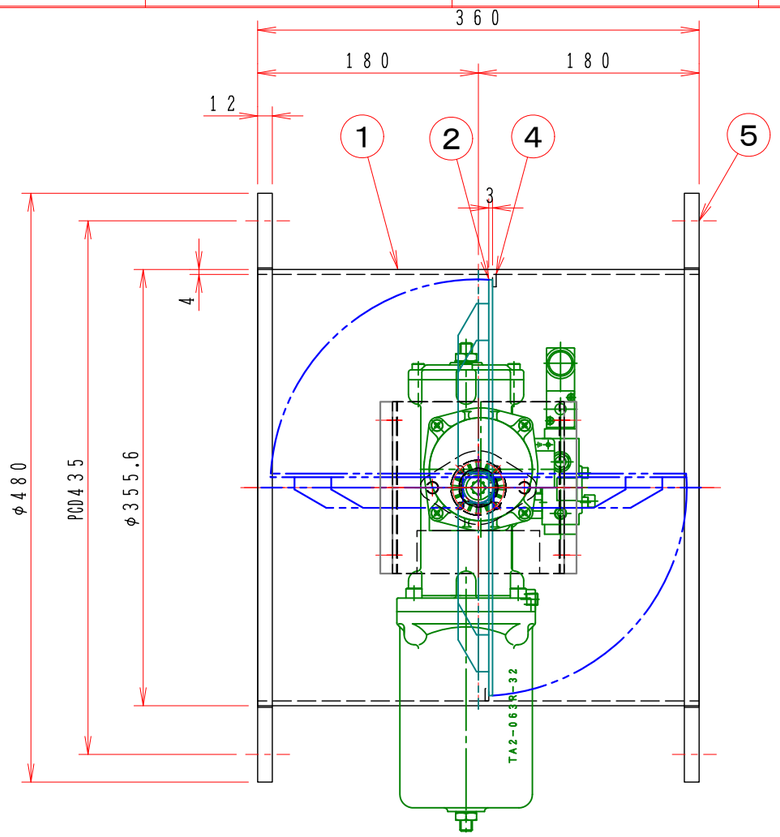

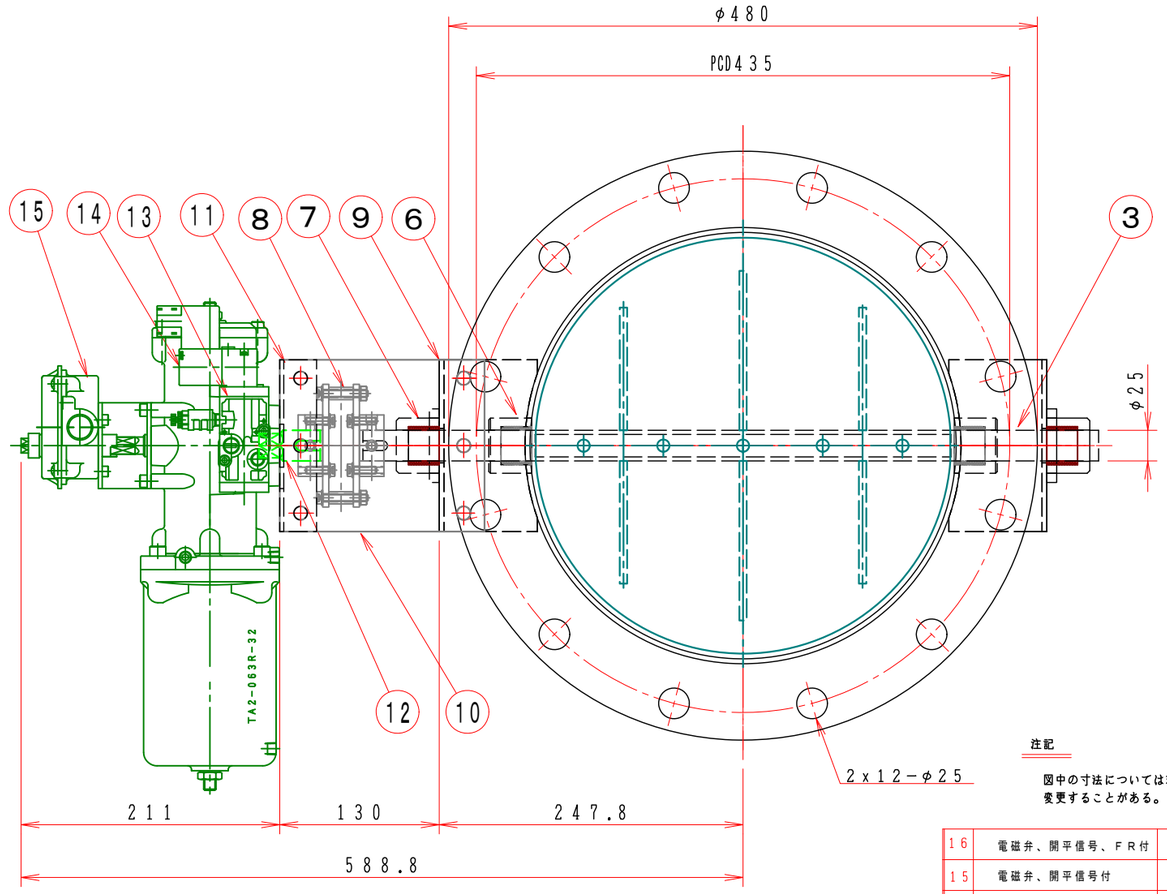

注記

図中の寸法については現場調査及び機器設計等の進捗にともなって変更することがある。

スプリングリターン（閉）

フローシート図

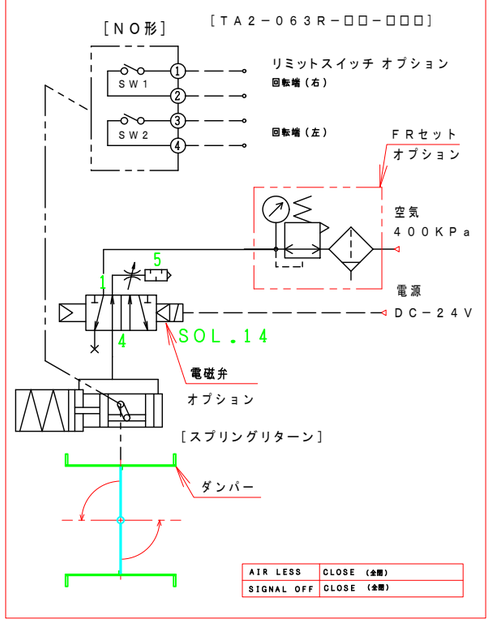

特　記

1．板フランジとケーシング接合部の内面は全溶接、外側は点付溶接。

2．仕上げは内外面酸洗いとする。

3．本図ダンパーの使用範囲は下記の通です。　　外径寸法はインチサイズ（鋼管サイズ）です。

静圧：±４．０ＫＰａ以下　風速：２５ｍ／ｓ以下　温度：−１０〜４００℃以下

☆　ロータリーアクチェーターは仕様により異なります、別途お問い合せ下さい。

通電時：開（閉）／空気　　遮断時：閉（開）／スプリング

No	部品名称 TITLE	数量 QTY	備考（規格・寸法）(DIMENSIONS)
16	電磁弁、開平信号、ＦＲ付		ＴＡ２−０６３Ｒ−３２−ＳＮ５　オプション
15	電磁弁、開平信号付		ＴＡ２−０６３Ｒ−３１−ＳＮ５　オプション
14	電磁弁付		ＴＡ２−０６３Ｒ−３０−ＳＮ５　オプション
13	ロータリーアクチェーター	1	ＴＡ２−０６３Ｒ−００
12	アダプター	1	Ａ−６３１４２５　ＳＳ４００
11	駆動部取付板	1	ＳＰＣ　４．５ｔ
10	断熱接続板	2	ＰＧＸ−５９５　１０ｔ
9	軸受取付基台	2	ＳＵＳ−３０４　４．０ｔ
8	耐熱カップリング	1	Ｃ−１００２５２５Ｈ　ＰＧＸ−５９５
7	軸受け	2	Ｆ２０５２５ＣＳ
6	シャフトボス	2	Ｂ２０５２５ＣＵ
5	フランジ	1組	ＪＩＳ−５Ｋ ＳＵＳ−３０４　１２ｔ
4	羽根当て	1	ＳＵＳ３０４　３ｘ１０
3	シャフト	1	ＳＵＳ３０４　φ２５
2	可動羽根	1	ＳＵＳ３０４　３．０ｔ
1	ダンパー本体	1	ＭＤ−３５０Ａ　ＳＵＳ−３０４　４．０ｔ

回数 REV.MARK	年月日 DATE	承認 APPROVED BY	変更者 REVISED BY	記事 CONTENTS

変更 REVISIONS

尺度 SCALE

単位 UNITS

承認 APPROVED BY　　検図 CHECKED BY

設計 DESIGNED BY　　製図 DRAWN BY　Takeda　JAN. 04. 2016

名称 TITLE

自動・ダンパー

ＥＨＰＨＡＲＦ−３５０Ａ−ＳＨＵ

［スプリングリターン］

耐熱４００℃（ＳＵＳ）

栄進空調株式会社
EISHIN KUCHO CO., LTD.

ＥＨＰＨＡＲＦ−３５０Ａ−ＳＨＵ

01/10

変更回数 REV.MARK 01

M/#　O/#　工事番号 JOB No.

図面番号 DRAWING NO.